

**Közép-Magyarországi
Onkológiai Centrum
fejlesztési terve**

KMOP-2009-4.3.1/C.

Uniós támogatással újul meg Intézetünk

Projekt megnevezése: Közép – Magyarországi
Onkológiai Centrum fejlesztési terve

Azonosítószám: KMOP-2009-4.3.1./C-2009-0001

A projekt az Európai Unió támogatásával az
Európai Regionális Fejlesztési Alap
társfinanszírozásával valósulhat meg.

Irányító Hatóság: Nemzeti Fejlesztési Ügynökség

Közreműködő Szervezet: Strukturális Alapok
Programiroda

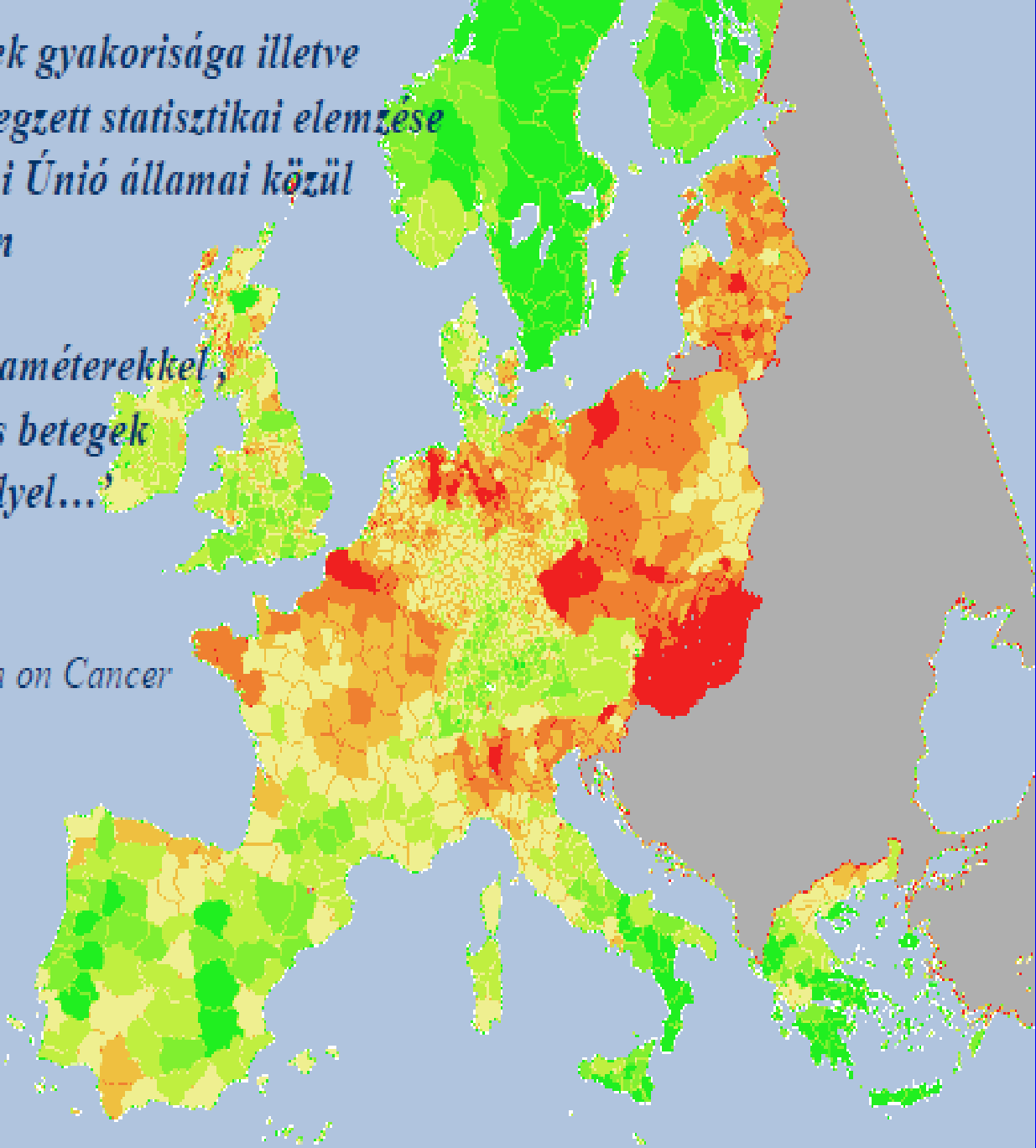
“ A daganatos megbetegedések gyakorisága illetve a daganatos halálozások összegzett statisztikai elemzése szerint jelenleg ma az Európai Unió államai közül alighanem minden tekintetben Magyarország rendelkezik a legrosszabb paraméterekkel, és a magyarországi daganatos betegek a legkevesebb gyógyulási eséllyel...”

Peter Boyle igazgató

International Agency for Research on Cancer előadásából

Országos Onkológiai Intézet

2004.november



Daganat-előfordulási gyakoriság és halálozás Európában (100.000 lakos)

Ország	Daganat előfordulási gyakoriság		Daganat halálozás	
	Férfi	Nő	Férfi	Nő
Ausztria	444.6	294.6	224.8	134.4
Cseh Köztársaság	484.0	346.0	309.2	172.2
Dánia	442.0	413.6	242.9	196.2
Görögország	423.9	259.5	219.4	111.8
Bulgária	336.6	269.0	199.4	114.3
Románia	371.8	279.1	244.8	134.2
Ukrajna	333.6	227.4	228.8	115.7
Magyarország	598.8	408.7	364.5	187.0
Szlovákia	434.4	288.4	273.7	137.1
Portugália	427.8	289.4	224.3	114.1
Svédország	418.2	361.3	173.1	137.6
Európai Unió 25 átlaga	463.0	325.5	236.4	136.2
Európa átlaga	439.7	303.0	244.8	135.4

Daganatos megbetegedések gyakorisága 2003-2008.

Lokalizáció		Esetszám						változás 2008 / 2003
		2003	2004	2005	2006	2007	2008	%
A leggyakrabban előforduló daganat típusok								
1	Tüdő	10 571	10 042	10 161	10 481	10 431	10 989	101%
2	Colorectalis	8 658	8 841	9 062	9 022	8 762	9 597	111%
3	Emlő	8 400	7 744	7 788	7 585	6 990	7 313	87%
4	Ajak és szájüreg	3 628	3 815	3 890	3 686	3 539	3 672	101%
5	Prostata	4 396	4 031	4 027	3 774	3 016	3 573	81%
6	Nyirok- és vérképző- rendszer	3 148	3 271	3 354	3 511	3 381	3 723	118%
7	Húgyhólyag	2 679	2 502	2 716	2 772	2 631	3 033	113%
8	Gyomor	2 362	2 511	2 354	2 356	2 258	2 458	104%
9	Vese	2 198	2 246	2 253	2 223	2 271	2 591	118%
ÖSSZESEN		66 208	65 262	66 402	66 309	66 277	70 527	107%

Daganatos megbetegedések kezelésére vonatkozó javasolt arányok

Ellátási forma	Nemzetközi norma	Magyarországi ellátási adatok	Eltérés
Műtét	80 %	48 %	32 %
Kemoterápiás kezelés	60 %	17 %	43 %
Sugárterápiás kezelés	50 %	10 %	40 %

Közép-Magyarországi daganatos betegellátás

Daganatos betegek száma	Kórházi ellátásban részesült betegszám	Ellátási arány
64 000	46 000	71 %

KMO onkológiai ellátás jellemzői

- 1.** A betegellátás nem teljes körű
- 2.** A daganatok szűrővizsgálati eredményeként betegszám növekedés várható
- 3.** A jelenlegi betegút szabályozás nem biztosítja, hogy a legmegfelelőbb ellátó helyre kerüljenek
- 4.** Az onkológiai ellátó helyek eszközparkja elavult

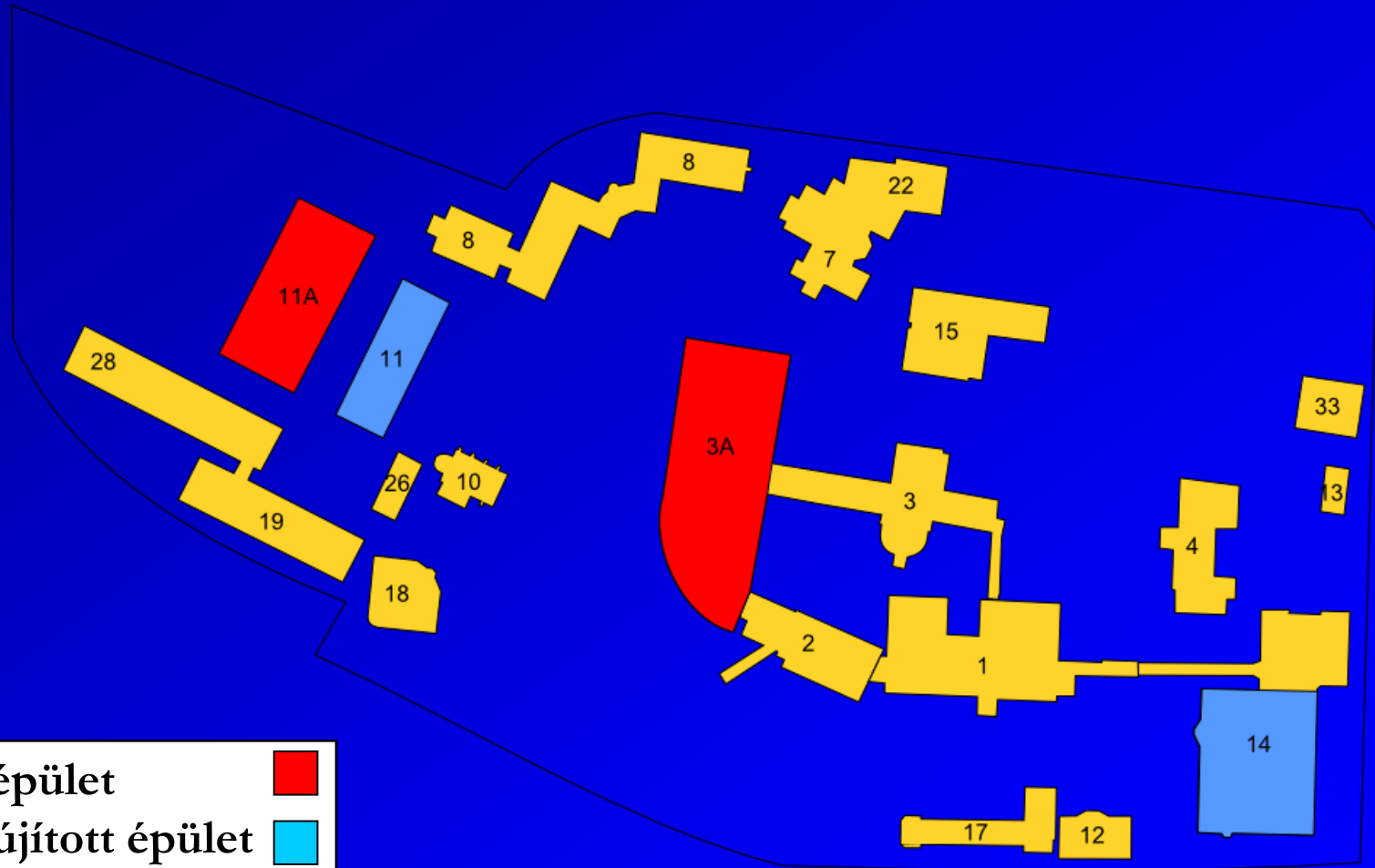
A fejlesztés indokoltsága

- jelenlegi infrastruktúra elöregedett
- logisztikailag nem megfelelő épületállomány
- elavult diagnosztikai és sugárterápiás eszközpark
- a betegek számához és az ellátási kötelezettséghez képest nem áll elegendő eszköz a betegek ellátására
- **a várakozási idő** az egyes ellátási formákban (sebészet 110 nap, kemoterápia 45 nap, sugárterápia 56 nap, CT 35 nap, mammográfia 75 nap) **rendkívül magas.**

A projekt célkitűzései


- Új sebészeti tömb kialakítása: műtők számának növelése, új fekvőosztály kialakítása,
- Kemoterápiás ellátó helyek tömbösítése, kúraambulanciák bővítése,
- Infúziókeverésre alkalmas gyógyszerári egység kialakítása
- Diagnosztikai tömb felújítása,
- Képalkotó diagnosztikai eszközpark bővítése

Az Intézet területén felújítandó és új épületek térképe



Új épület ■
Felújított épület ■

Új épület az O.O.I.-ben - 11/a. épület



Új épület az O.O.I.-ben - 3. épület



A beruházás költségelemei

		Bruttó költség [eFt]	%
1	Projekt előkészítés	13 200	0,22%
2	Projektmenedzsment	45 000	0,75%
3	Építés Felújítás, bővítés	5 049 800	84,16%
4	Eszközbeszerzés	850 000	14,17%
5	Megvalósításhoz igénybevett szolgáltatások	42 000	0,7%
	Összesen	6 000 000	100,00%

A fejlesztési számszerűsíthető eredményei

Indikátor neve	Kiindulási érték 2007	Célérték	Célérték elérésének éve
Output indikátorok			
Műtők száma (db)	2	6	2012
Intenzív ágyak száma (db)	8	13	2012
Kúra esetszám	26 223	33 370	2012
Kemoterápiás kezeléshez székek száma (db)	58	72	2012
Kemoterápiás ambulanciák száma (db)	9	12	2012
MR (db)	1	1	2012
Új építmény (m ²)	-	9 345	2012
SPECT CT		1	2012
Angiográf	1	1	2012

A projekt ütemterve

- 1. Közbeszerzési eljárás 2010. augusztus**
- 2. Beruházás kezdete 2010. szeptember**
 - 2.1. Kúraambulancia építése 2010. szeptember**
 - 2.2. Sebészeti Tömb építése 2010. december**
 - 2.3. Diagnosztikai Tömb felújítása 2010. október**

Műszertelepítés 2010. december
- 3. Projekt befejezése 2012. március 1.**

OOI betegellátási adatai

Ellátási forma	2007 év	2010 év	Változás mértéke [%]
onkológiai sebészet			
fekvőbeteg ellátás	4 183	5 020	1,200
Kemoterápia			
kúra ellátás	12 384	14 200	1,15
fekvőbeteg ellátás	6 199	5 517	0,890
Sugárterápia			
fekvőbeteg ellátás	2 199	2 200	1,000
összes fekvőbeteg ellátás	12 581	12 737	1,012

A projekt hatása a Közép- Magyarországi onkológiai ellátásra

- 1. Csökken az ellátatlan betegek száma**
- 2. Daganatok korai diagnosztizálásával növekszik a betegek gyógyulási esélye**
- 3. Csökken a várakozási idő a sebészeti műtéteknél és a kemoterápiás kezeléseknél**
- 4. Csökken a daganatos halálozás mértéke**



A KMOP-4.3.1/C-2009-0001 projekt az Európai Unió támogatásával, az Európai Regionális Fejlesztési Alap társfinanszírozásával valósul meg

